


Arbres et paysages



1- Paysages vus dans le parc du clos Pichat



**LES VUES D'ENSEMBLE
DEPUIS QUELQUES POINTS DE LA
PROMENADE**

Vers le nord-ouest depuis la salle d'ombrage



Vers l'ouest en direction du bassin



Vue du côté de la charmille et du bosquet



Vue vers le sud depuis le potager voisin en direction de la route



Vue au-dessus du mur côté nord-ouest



Qu'y a-t-il de l'autre côté de ce mur ?



Une butte artificielle a permis de surélever le terrain au niveau du bassin



- Ce procédé permet de séparer deux parties et rompt la monotonie du terrain en pente.

Rocailles:

- Le bassin est orné de deux rocailles en grès.

Le métier de rocailleur: l'art des jardins au 19^e siècle faisait intervenir ces artisans pour introduire de la diversité et donner un aspect un peu sauvage.

Les arbustes autour du bassin cachent la vue des maisons construites au ras de la clôture



Plus bas, les marronniers peinent à cacher les constructions récentes



En-dessous du bassin, l'ancien potager ensoleillé, le long du mur orienté au sud



Sur toute cette zone il faudra planter des haies et des arbres



À l'ouest de l'ancien cuvier, un coin tranquille et ensoleillé



Une maisonnette et des buissons envahis de ronces



Des buis qui sont dévorés depuis le bas par les chenilles de la pyrale



2- Les beaux troncs, les feuillages



**À METTRE EN VALEUR
DANS LEUR DIVERSITÉ:
VARIER LES ESSENCES À
CAUSE DES COULEURS**

Le tronc du tilleul et celui du séquoia



Un groupe de trois hauts arbres: cèdres ou pins parasol ? de magnifiques troncs et une houppette tout en haut




Sophora, sapin d'Espagne



Paulownia aux fleurs bleues



Diversité des formes





5 octobre 2016- Bien vivre au Bois-d'Oingt-Arbres

District

3- Quel entretien ?



**AVOIR DES ARBRES
EN BONNE SANTÉ**

MERCI À PASCALE BERNARDI

Ne pas attendre les catastrophes



Des conseils généraux: la taille



- Faire appel à des élagueurs qui font de la taille douce: grimpeurs élagueurs qui interviennent en plusieurs fois,
- Reprendre les coupes mal cicatrisées: ce seront des foyers de pourriture,
- Les platanes sont des arbres très solides. Mais ceux-ci ont été taillés trop serrés: refaire des branches solides...

Conseils généraux : les racines et les jeunes arbres



- Chercher des jeunes arbres non fléchés pour replanter
- En cas de dessouchage ou de travaux: attention aux arbres voisins: retailler les racines, sinon elles pourriront.
- Pour garder un volume de verdure, replanter d'abord de jeunes arbres pour les laisser grandir avant d'abattre des arbres trop abimés...


Le sophora 2: toilette, allègement des branches basses, chirurgie arboricole



Toilettage, enlever les petites branches mortes




Marronnier: toilette, reprise de coupe



Coupe mal cicatrisée, mais fermée



Coupe non cicatrisée



Toilettage à faire



Enlever les arbres fruitiers vieillissants pour dégager l'espace derrière le mur



Allée de tilleuls argentés qui emmènent vers le bas du jardin Le tilleul d'angle encore solide et si parfumé



Une allée ombragée décorative: les marronniers roses : toilettage



Érable : sonder le trou



Besoin de plantations nouvelles pour dissimuler la vue des maisons



Diversité des couleurs de vert

