


Visite du Parc Pichat au Bois-d'Oingt



**LES PAYSAGES, LES ARBRES
QUEL ENTRETIEN À FAIRE?
2016**

Arbres et paysages



1- Paysages vus dans le parc du clos Pichat



**LES VUES D'ENSEMBLE
DEPUIS QUELQUES POINTS DE LA
PROMENADE**

Vers le nord-ouest depuis la salle d'ombrage, le plus grand des sapins pinsapo ou sapin d'Espagne, ifs taillés ou non



Vers l'ouest en direction du bassin : frênes à fleurs, cytises, ifs



Vue du côté de la charmille et du bosquet: tilleuls, frênes à fleurs, érables, sapins d'Espagne



Vue vers le sud depuis le potager voisin en direction de la route séquoia, platanes de la salle d'ombrage, érables, ifs...



**Qu'y a-t-il de l'autre côté de ce mur ?
des sapins d'Espagne, des frênes à fleurs, des ifs, des érables...**



Vue au-dessus du mur côté nord-ouest: un sophora de grande hauteur, un tilleul, deux marronniers: les arbres les plus anciens du parc



Une butte artificielle a permis de surélever le terrain au niveau du bassin



- Ce procédé permet de séparer deux parties et rompt la monotonie du terrain en pente.

Rocailles:

- Le bassin est orné de deux rocailles en grès.

Le métier de rocailleux: l'art des jardins au 19^e siècle faisait intervenir ces artisans pour introduire de la diversité et donner un aspect un peu sauvage.

Les arbustes autour du bassin cachent la vue des maisons construites au ras de la clôture



Plus bas, les marronniers peinent à cacher les constructions récentes



En-dessous du bassin, une vaste pelouse ensoleillée, le long du mur orienté au sud



Sur toute cette zone il faudra planter des haies et des arbres



À l'ouest de l'ancien cuvier, un coin tranquille et ensoleillé



Une maisonnette et des buissons envahis de ronces



Des buis qui sont dévorés depuis le bas par les chenilles de la pyrale



2- Les beaux troncs, les feuillages



**À METTRE EN VALEUR
DANS LEUR DIVERSITÉ:
VARIER LES ESSENCES À
CAUSE DES COULEURS**

Le tronc du tilleul et celui du séquoia



Un groupe de trois hauts arbres: pins laricio de Corse ? de magnifiques troncs et une houppette tout en haut




Sophora, sapin d'Espagne



Paulownia aux fleurs bleues



Diversité des formes





2016 octobre- Bien vivre au Bois-d'Oingt-Arbres-2

3- Quel entretien ?



AVOIR DES ARBRES EN BONNE SANTÉ

MERCI À PASCALE BERNARDI

Ne pas attendre les catastrophes (été 2016, chute d'un arbre vers l'Orangerie)



Des conseils généraux: la taille



- Faire appel à des élagueurs qui font de la taille douce: grimpeurs élagueurs qui interviennent en plusieurs fois,
- Reprendre les coupes mal cicatrisées: ce seront des foyers de pourriture,
- Les platanes sont des arbres très solides. Mais ceux-ci ont été taillés trop serrés: refaire des branches solides...

Conseils généraux : les racines et les jeunes arbres



- Chercher des jeunes arbres non fléchés pour replanter
- En cas de dessouchage ou de travaux: attention aux arbres voisins: retailler les racines, sinon elles pourriront.
- Pour garder un volume de verdure, replanter d'abord de jeunes arbres pour les laisser grandir avant d'abattre des arbres trop abimés...


Le sophora 2 derrière le mur: toilette, allègement des branches basses, chirurgie arboricole



Toilettage, enlever les petites branches mortes




Marronnier: toilette, reprise de coupe



Coupe mal cicatrisée, mais fermée



Coupe non cicatrisée



Toilettage à faire



Allée de tilleuls argentés ou à grandes feuilles qui emmènent vers le bas du jardin- Le tilleul d'angle encore solide et si parfumé



Une allée ombragée décorative: les marronniers blancs ou roses : toilette



Érable : sonder le trou



Besoin de plantations nouvelles pour dissimuler la vue des maisons : plantation d'arbustes, compléter l'allée...



Diversité des couleurs de vert



Un important travail de remise en état de la végétation arborée et arbustive actuelle doit précéder le réaménagement d'ensemble du parc



**L'ÉTUDE DEMANDÉE À L'OFFICE NATIONAL
DES FORÊTS EN 2015 SERVIRA DE GUIDE
POUR LES ARBRES.**

**L'INTERVENTION D'UN ARCHITECTE
PAYSAGISTE COMPLÉTERA POUR LES
AUTRES PLANTATIONS**